



**FIRST**

CAPITAL MARKETS

**INFORME SEMANAL  
DE MERCADO**

**Del 17 al 21 de Septiembre de 2022**

## Lo que pasó esta Semana

### Internacional

La primer ministra británica, Liz Truss, renunció a su cargo luego de tan solo 45 días. Jeremy Hunt, actual Ministro de Finanzas del Reino Unido, deshizo el plan de reducción de impuestos que había impulsado Truss al comienzo de su gobierno para atenuar el impacto de la suba en los costos de la energía en los consumidores. Luego de perder el apoyo de los propios y frente a fuertes críticas de los opositores Truss renunció luego de un corto mandato y anunció que la próxima semana se elegirá un reemplazante (**Boris Johnson** es nuevamente un fuerte candidato a primer ministro). El Banco Central Europeo decidirá el próximo Jueves 27 los nuevos tipos de interés, se espera una nueva suba de **75** puntos básicos. La tasa fija de hipotecas a 30 años en Estados Unidos subió nuevamente esta semana hasta **7,20%**, los niveles más altos registrados desde el año 2002. La tasa de inflación interanual a precios de productor en Alemania se ubicó en **45,80%**.

### Local

El Banco Central decidió mantener la tasa de interés en los niveles de **75%** TNA (6,25% Mensual), considerando que el IPC núcleo en el mes de septiembre tuvo una variación de **5,50%**. El Tesoro obtuvo financiamiento por **181.000** M ARS en la primer licitación del mes de octubre (Afrontaba vencimientos por 164.500 M ARS), un 52% de la licitación fue a instrumentos indexados por el índice CER ( X19Y3 **CER +3,5%**) y un 48% en Letras a Descuento a Tasa Fija (S28F3 **87,2% TNA**).

El Gobierno va a convocar a una audiencia pública para definir una suba adicional de tarifas en los servicios públicos para fines de 2022 o comienzos de 2023.

Hubo dictamen en Diputados y de esta forma el presupuesto 2023 se tratara el Martes que viene en el Congreso.

La actividad económica subió **+0,40%** en Agosto y registró un aumento de **6,40%** interanual. Se espera que debido a los altos niveles de tasas de interés que rigen actualmente en la economía, la actividad se enfríe en lo que resta del año. Los dólares financieros continúan muy estables en la zona de **290** en esta semana.

## Próxima Semana

**Lunes 24 de Octubre:** PMI Manufacturero zona Euro.

**Miércoles 26 de Octubre :** Decisión tipos de interés Banco Central Brasil.

**Jueves 27 de Octubre:** Decisión tasa de interés Banco Central Europeo

# Informe Semanal

## Calendario Semanal

Calendario Económico					
Región	Lunes 24-10	Martes 25-10	Miercoles 26-10	Jueves 27-10	Viernes 28-10
Estados Unidos	PMI manufacturero (Oct)	Comparecencia de Yellen, secretaria del Tesoro	Inventarios de petróleo crudo de la AIE	PIB (Trimestral) (3T)	Expectativas del consumidor de la Universidad de Michigan (Oct)
Europa	PMI manufacturero de la zona euro (Oct)	Expectativas empresariales de Alemania (Oct)	-	Decisión del BCE sobre tipos de interés (Oct)	IPC de Alemania (Mensual) (Oct)
Emergentes	Informe del mercado objetivo del Banco Central Brasil	-	Brasil- Decisión de tipos de interés	Japón IPC subyacente de Tokio (Anual) (Oct)	Rusia- Decisión de tipos de interés (Oct)
Argentina	Encuesta de ocupación hotelera (EOH). Ago22	Encuesta nacional de centros de compras. Ago22	Resultados Censo Nacional Económico 2020/2021.	-	-

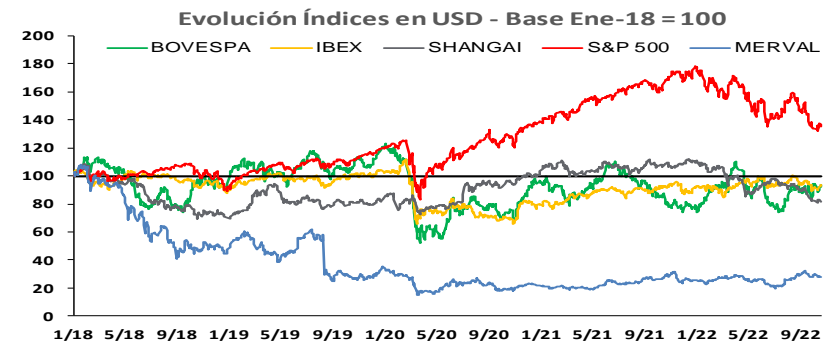
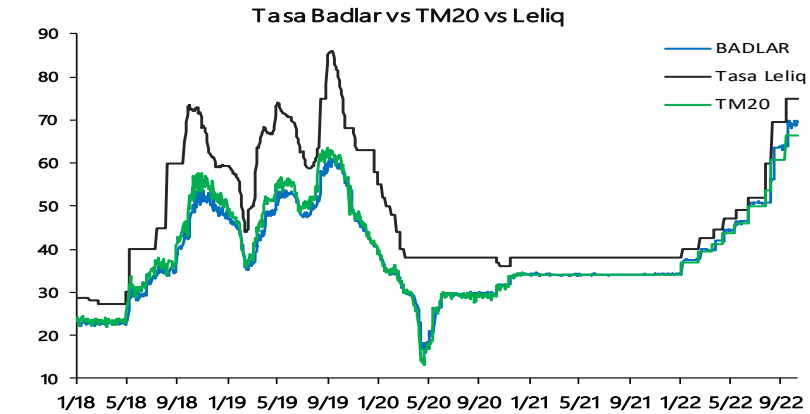
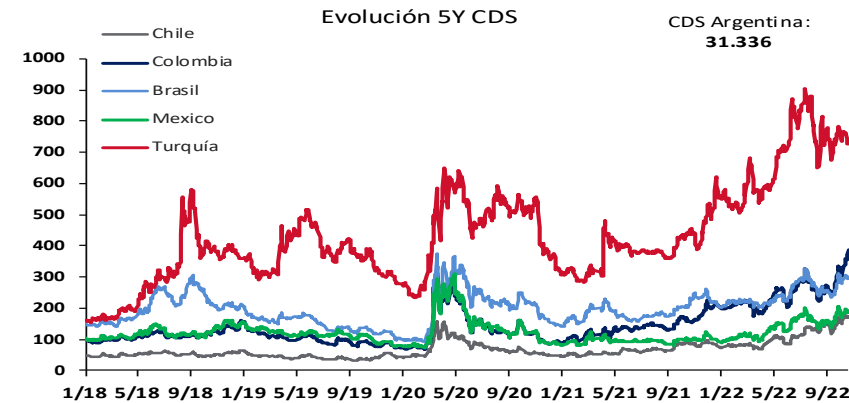
# Informe Semanal

## Resumen de Mercado



**FIRST**  
CAPITAL MARKETS

	21/10/2022	13/10/2022	Var. Semanal	MTD	YTD (2)
<b>Tasas de Referencia</b>					
US 10Y	4,22%	3,95%	26,7 bps	51,4 bps	329,5 bps
BADLAR Privados (1)	68,69%	69,81%	-112,5 bps	37,5 bps	6,3 bps
Tasa LELIQs (1)	0,00%	75,00%	-7.500,0 bps	-7.500,0 bps	-3.800,0 bps
(1) Tasas calculadas como TNA (2) Variación acumulada desde principio de año					
<b>MONEDAS</b>					
Dólar A 3500- MULC	153,79	151,32	1,6%	4,7%	49,7%
Dólar MEP	289,27	298,62	-3,1%	-2,2%	46,7%
Dólar CCL	305,55	310,35	-1,5%	3,7%	52,2%
Dólar / Euro	0,99	0,98	0,9%	0,5%	-12,9%
DXY (Dollar Index)	112,01	112,36	-0,3%	-0,2%	16,7%
Real / Dólar	5,16	5,26	-1,9%	-4,4%	-9,5%
<b>Índices (USDC)</b>					
<b>América</b>					
Merval	454,74	453,56	0,3%	-2,9%	9,3%
S&P 500 (USA)	374,29	365,97	2,3%	3,2%	-21,4%
Nasdaq (USA)	10.859,72	10.649,15	2,0%	1,1%	-31,0%
Dow Jones (USA)	31.082,56	30.038,72	3,5%	6,4%	-14,6%
Bovespa (Brasil)	23.239,76	21.906,17	6,1%	16,5%	26,4%
<b>Europa</b>					
DAX (Alemania)	12.553,94	12.075,11	4,0%	6,8%	-30,2%
CAC 40 (Francia)	5.951,50	5.745,73	3,6%	6,8%	-26,7%
IBEX 35 (España)	7.440,72	7.181,98	3,6%	3,9%	-24,6%
<b>COMMODITIES (CHICAGO)</b>					
Soja (USD/Ton.)	512,72	512,81	-0,0%	-1,1%	5,1%
Maíz (USD/Ton.)	269,39	274,70	-1,9%	2,2%	14,8%
Trigo (USD/Ton.)	312,57	327,82	-4,7%	-5,1%	9,1%
Oro (USD/Onza Troy)	1.654,33	1.665,80	-0,7%	-0,4%	-8,9%

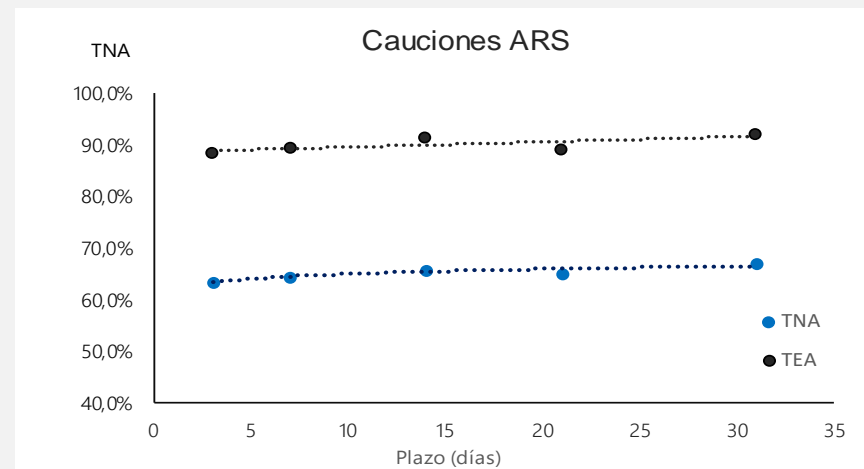


# Informe Semanal

## Cauciones, Cheques de Pago Diferido y Pagarés

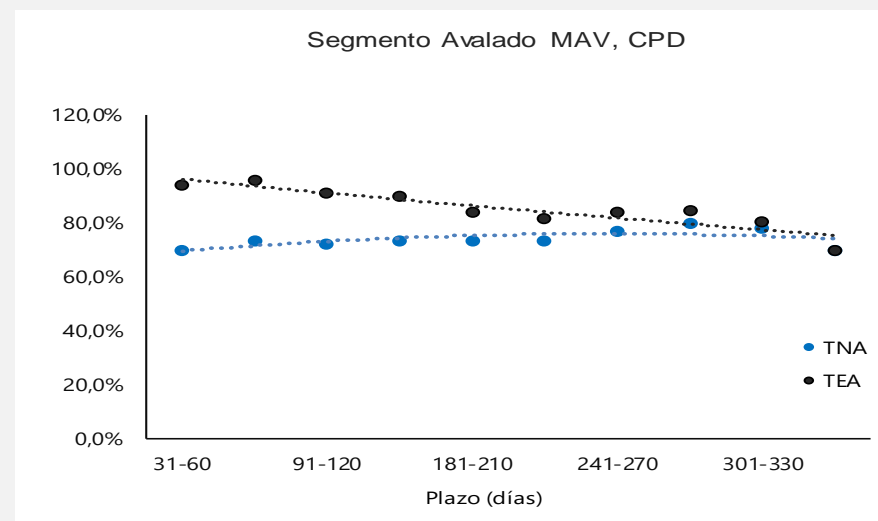
### CAUCIONES EN ARS Y USD

Plazo (días)	Moneda	TNA Prom.	TEA	Monto Nominal
3	ARS	63,50%	88,39%	172.317.652.855
7	ARS	64,30%	89,46%	12.017.028.890
14	ARS	65,85%	91,59%	733.537.972
21	ARS	64,95%	89,17%	60.509.924
31	ARS	67,15%	92,09%	321.229.252
3	USD	0,90%	0,90%	3.568.958



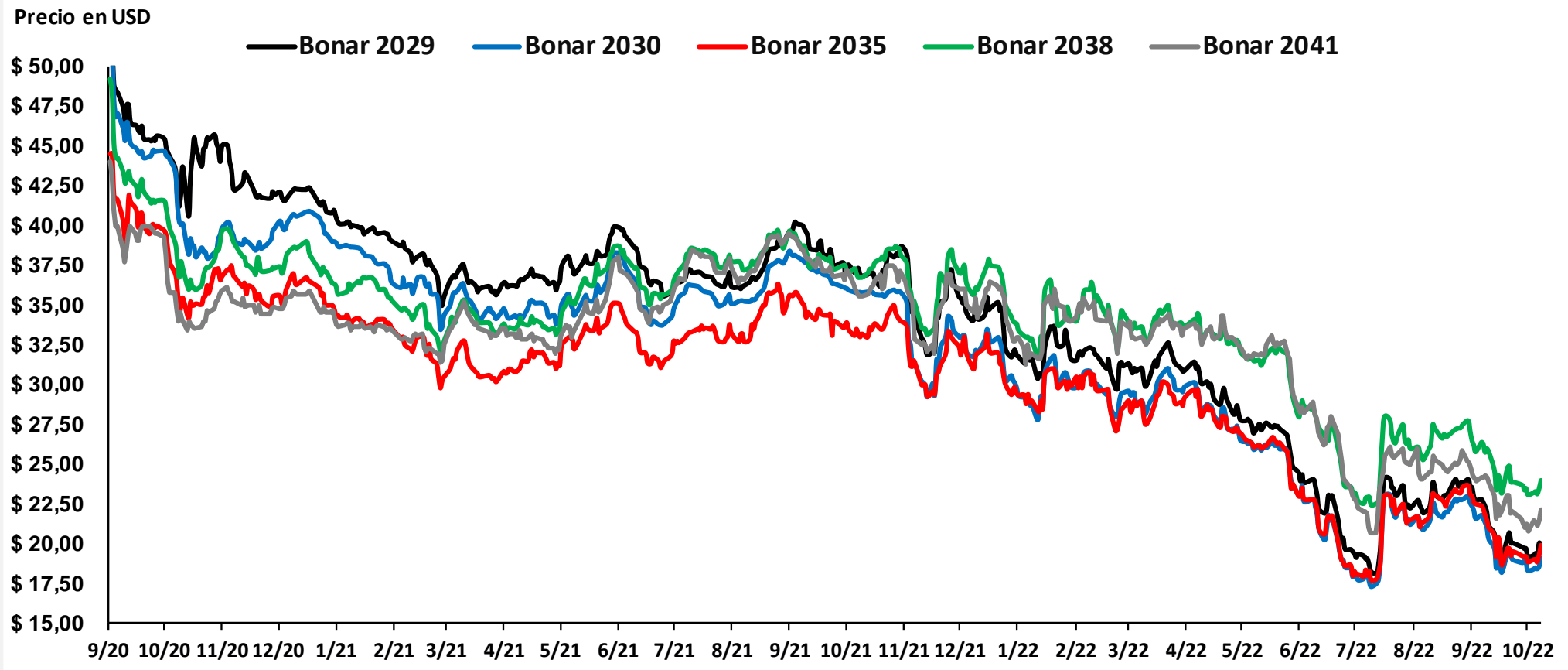
### CPD Avalados SGRS (ARS)

Plazo (días)	TNA Prom.	TEA	Monto Nominal	Cant. Negociada
31-60	69,9%	93,7%	77.063.424	90
61-90	73,0%	95,5%	216.473.772	190
91-120	72,4%	91,2%	135.714.135	86
121-150	73,4%	89,7%	180.088.635	98
181-210	73,3%	84,1%	44.207.925	31
211-240	73,4%	81,8%	44.058.089	16
241-270	77,0%	83,6%	7.438.077	4
271-300	80,0%	84,6%	80.138.467	11
301-330	78,0%	80,1%	4.962.696	2
331-360	70,0%	70,0%	3.813.625	8



# Informe Semanal

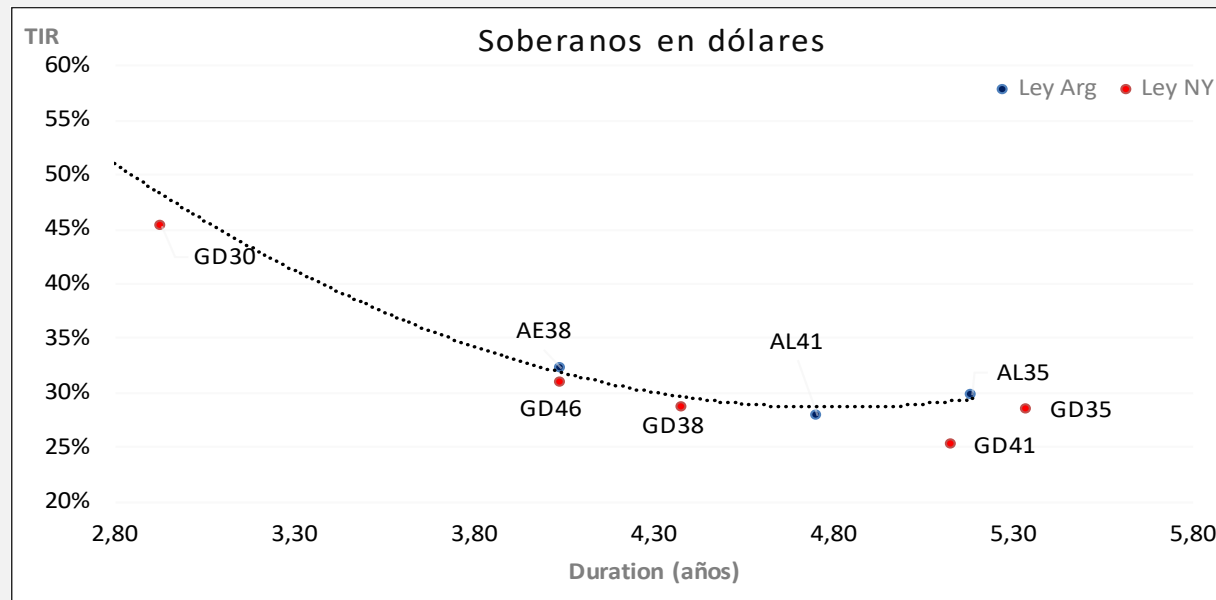
Soberanos en USD Ley Local



# Informe Semanal

## Títulos Públicos

SOBERANOS EN DÓLARES							Información al 21-10	
Ticker	Maturity	Próx. Vto	TIR	Duration	Precio	Paridad	Var % Semanal	Volumen nom
AL29	9/7/2029	9/7/2021	53,46%	2,7	19,8	19,31%	3,1%	44.855
AL30	9/7/2030	9/7/2021	51,38%	2,8	19,1	19,04%	3,8%	7.989
AL35	9/7/2035	9/7/2021	29,83%	5,2	19,9	19,83%	4,7%	5.311.496
AE38	9/1/2038	9/7/2021	32,30%	4,0	24,0	23,92%	3,3%	228.551
AL41	9/7/2041	9/7/2021	27,92%	4,8	22,2	22,08%	3,1%	63.886
GD29	9/7/2029	9/7/2021	49,78%	2,8	21,5	20,99%	2,6%	3.426.971
GD30	9/7/2030	9/7/2021	45,26%	2,9	22,1	22,03%	5,8%	36.755
GD35	9/7/2035	9/7/2021	28,52%	5,3	21,2	21,08%	6,8%	24.461.748
GD38	9/1/2038	9/7/2021	28,69%	4,4	27,5	27,36%	6,8%	508.340
GD41	9/7/2041	9/7/2021	25,18%	5,1	25,0	24,92%	0,0%	43.374
GD46	9/7/2046	9/7/2021	30,81%	4,0	21,9	21,83%	4,6%	39.976



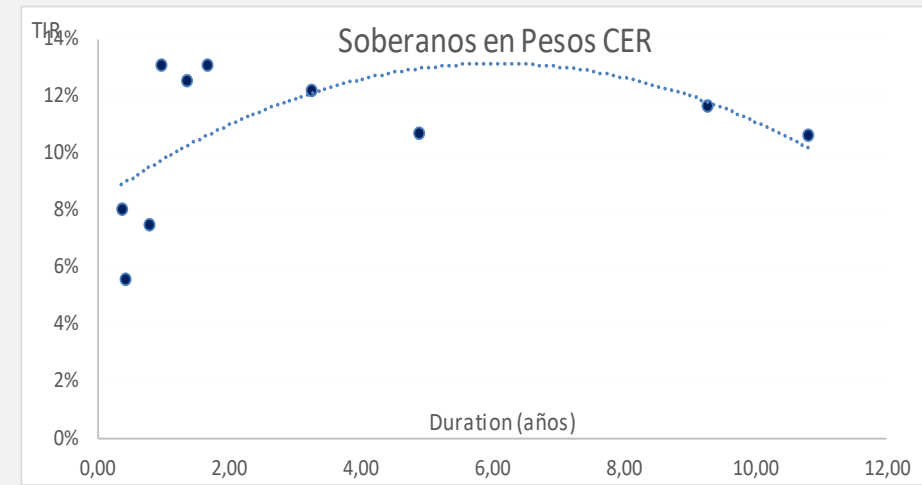
# Informe Semanal

## Títulos Públicos

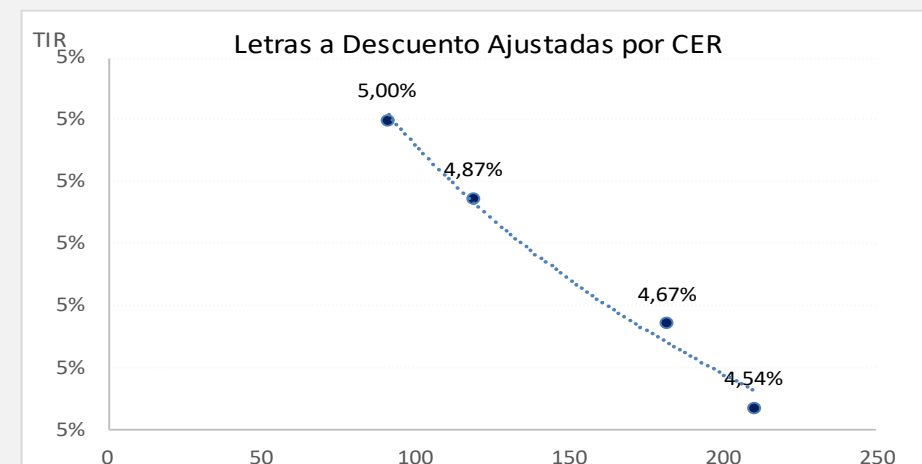


**FIRST**  
CAPITAL MARKETS

SOBERANOS AJUSTADOS POR CER			Información al 21-10				
Ticker	Maturity	Próx. Vto	TIR	Duration	Precio	Paridad	Volumen Nom
TC23	6/3/2023	6/3/2023	<b>8,07%</b>	0,4	719,0	110,32%	30.604
T2X3	13/8/2023	13/2/2023	<b>7,48%</b>	0,8	273,0	111,69%	2.350.531
TX23	25/3/2023	25/3/2023	<b>5,56%</b>	0,4	308,9	105,03%	30.604
T2X4	26/7/2024	26/1/2023	<b>13,13%</b>	1,6	196,6	82,99%	414.850
TX24	25/3/2024	25/3/2023	<b>12,55%</b>	1,3	272,8	86,48%	442.391
TX26	4/11/2026	9/11/2022	<b>13,14%</b>	1,0	209,9	74,08%	1.835.812
TX28	4/11/2028	9/11/2022	<b>12,22%</b>	3,2	205,1	72,30%	2.082.724
DICP	31/12/2033	31/12/2022	<b>10,74%</b>	4,9	4474,0	80,05%	92.292
PARP	31/12/2038	31/3/2023	<b>11,66%</b>	9,3	1810,0	41,55%	69.460
CUAP	31/12/2045	31/12/2022	<b>10,65%</b>	10,8	2630,0	43,10%	12.582



LETRAS AJUSTABLES POR CER			Información al 21-10		
Ticker	Plazo	Maturity	TIR	Duration	Precio
X20E3	91	20/1/2023	<b>5,00%</b>	0,25	158,85
X17F3	119	17/2/2023	<b>4,87%</b>	0,33	152,40
X21A3	182	21/4/2023	<b>4,67%</b>	0,50	145,40
X19Y3	210	19/5/2023	<b>4,54%</b>	0,58	138,90





# Informe Semanal

## Títulos Públicos

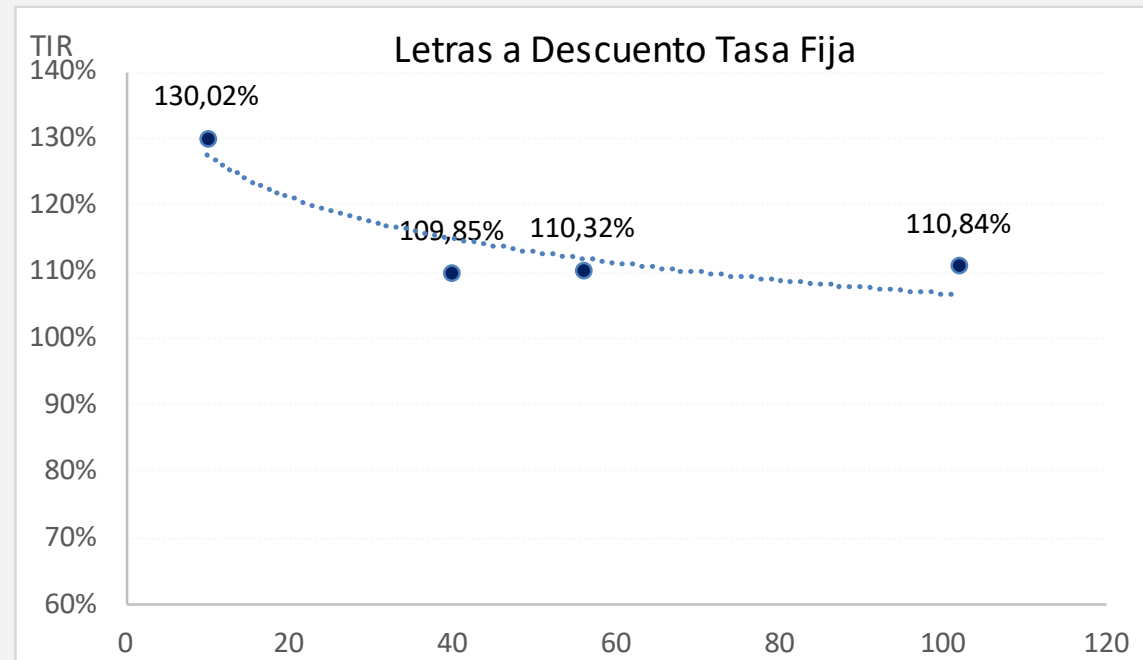


**FIRST**  
CAPITAL MARKETS

SOBERANOS TASA DE REFERENCIA FIJA			Información al 21-10				
Ticker	Maturity	Próx. Vto	TIR	Duration	Precio	Paridad	Volumen Nom
<b>TO23</b>	17/10/2023	17/4/2023	125,66%	0,9	54,39	54,29%	72.259.682
<b>TO26</b>	17/10/2026	17/4/2023	103,39%	0,6	23,40	23,36%	601

SOBERANOS DOLLAR LINKED			Información al 21-10				
Ticker	Maturity	Próx. Vto	TIR	Duration	Precio	Volumen nom	
<b>T2V2</b>	30/11/2022	30/5/2022	-9,57%	0,10	155,50	4.014.328	
<b>TV23</b>	28/4/2023	28/4/2022	-2,11%	0,51	155,95	11.442.067	
<b>TV24</b>	30/4/2024	30/10/2022	7,35%	1,53	139,00	5.368.170	

LEDES EN PESOS		Información al 21-10				
Ticker	Plazo	Maturity	TIR	Duration	Precio	
<b>S31O2</b>	10	31/10/2022	130,02%	0,03	0,986	
<b>S30N2</b>	40	30/11/2022	109,85%	0,11	0,930	
<b>S16D2</b>	56	16/12/2022	110,32%	0,15	0,900	
<b>S31E3</b>	102	31/1/2023	110,84%	0,28	0,819	



# Informe Semanal

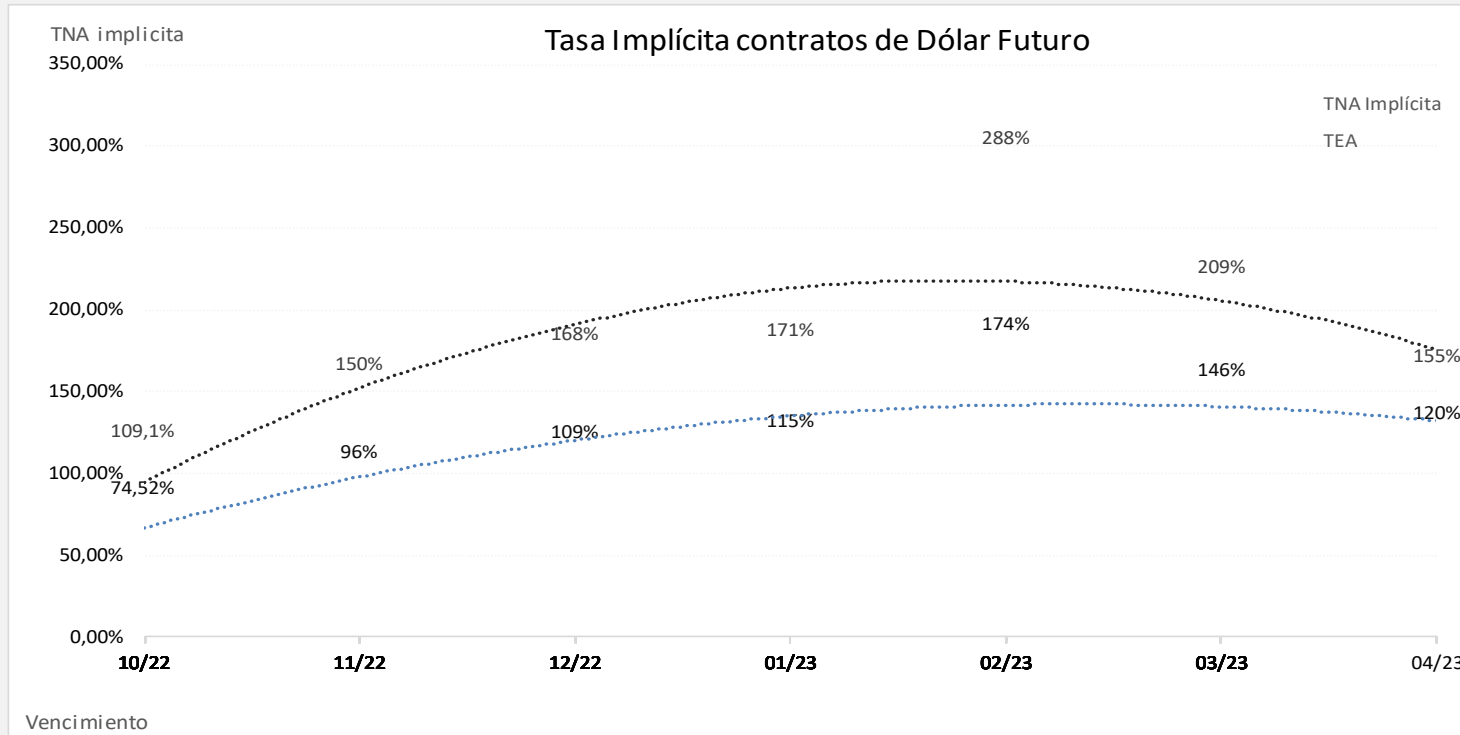
Dólar y ROFEX



**FIRST**  
CAPITAL MARKETS

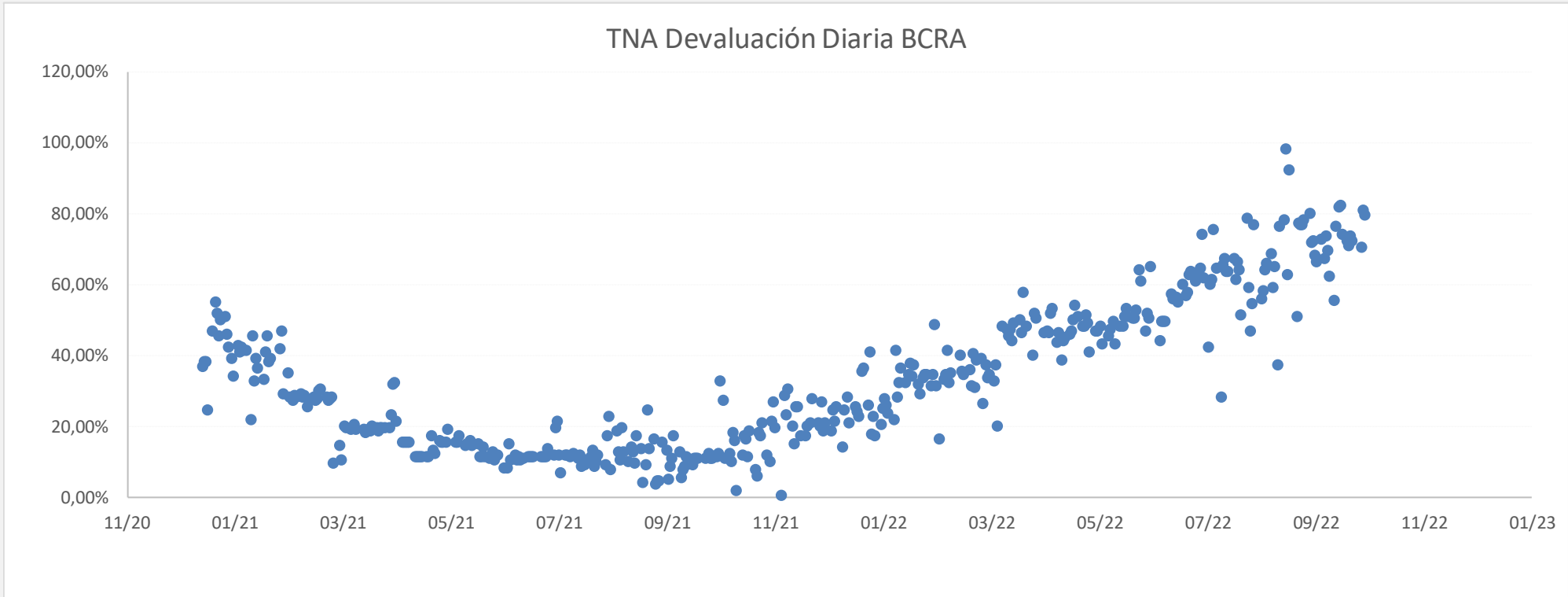
## FUTUROS DE DÓLAR ROFEX al 21/10

Vencimiento	Precio	Tasa Directa	TNA Implícita	TEA	Volumen	OI
31-10-22	156,93	2,04%	74,52%	109,1%	250100	2.501.042
30-11-22	170,05	10,6%	96%	150%	80020	922.828
30-12-22	185,85	20,8%	109%	168%	23250	323.437
31-01-23	203,20	32,1%	115%	171%	11000	158.105
28-02-23	249,25	62,1%	174%	288%	1000	72.163
31-03-23	253,00	64,5%	146%	209%	2000	51.122
28-04-23	249,50	62,2%	120%	155%	6000	52.030



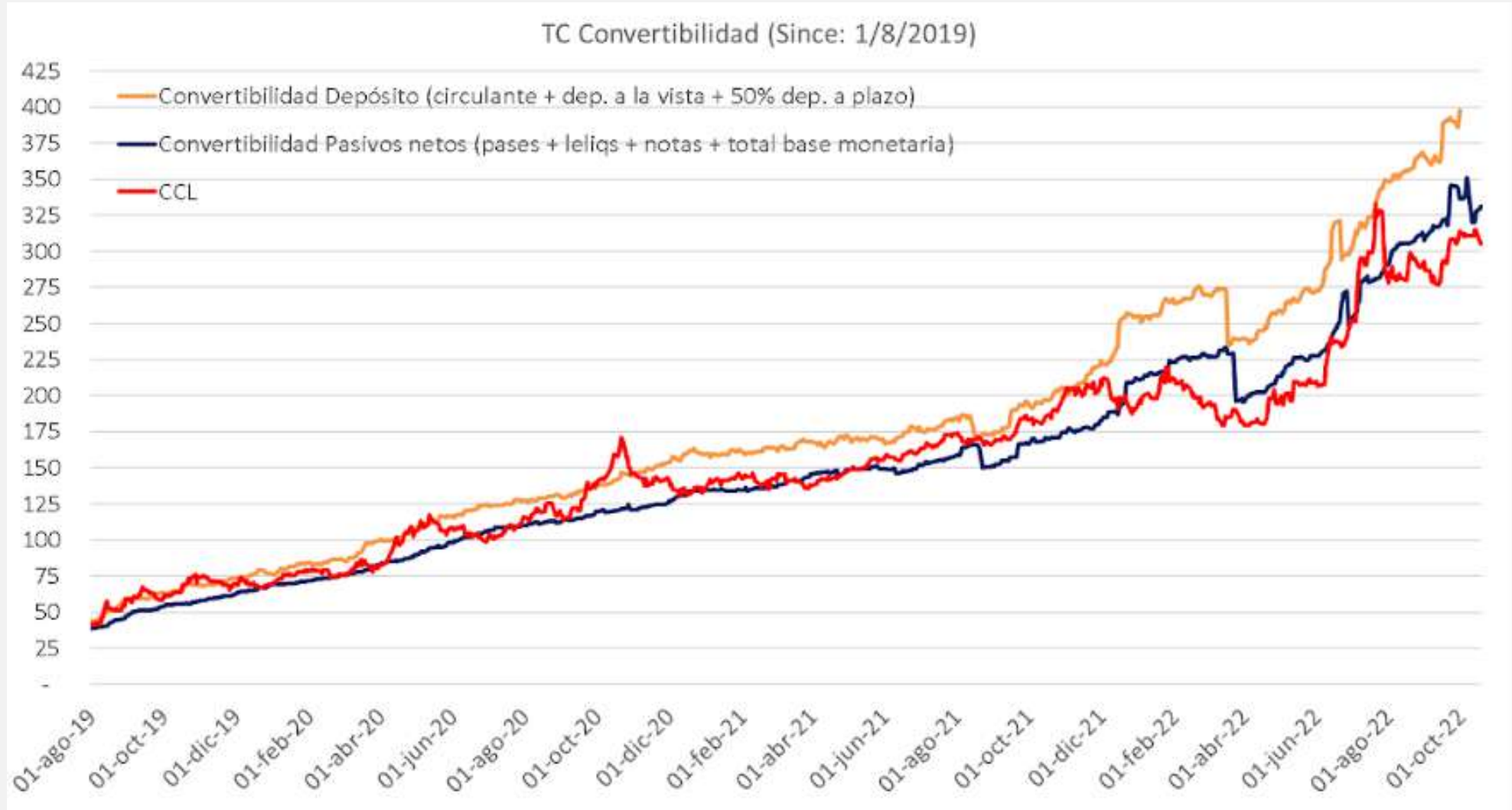
# Informe Semanal

## Devaluación Diaria BCRA



# Informe Semanal

## Tipo de Cambio Convertibilidad

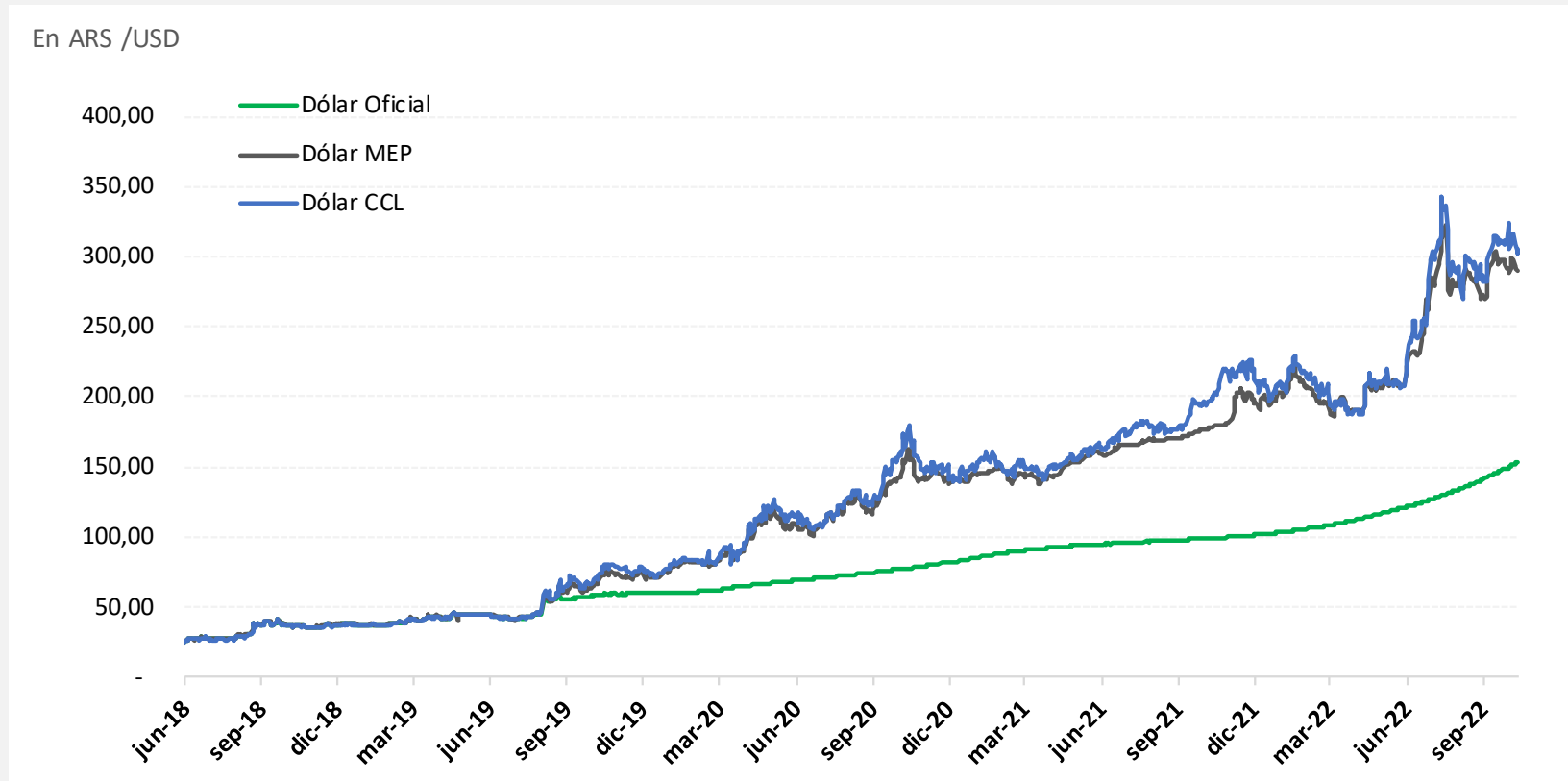


# Informe Semanal

## Brecha Dólar Oficial /MEP

EVOLUCIÓN DÓLAR CAM1 - MAE			
Fecha	Cotización	Var. Mensual	Var. YTD
21/10/2022	153,79	4,58%	49,78%

Brechas MEP y CCL			
Cotización MEP	Brecha MEP	Cotización CCL	Brecha CCL
289,27	88,09%	305,55	98,68%

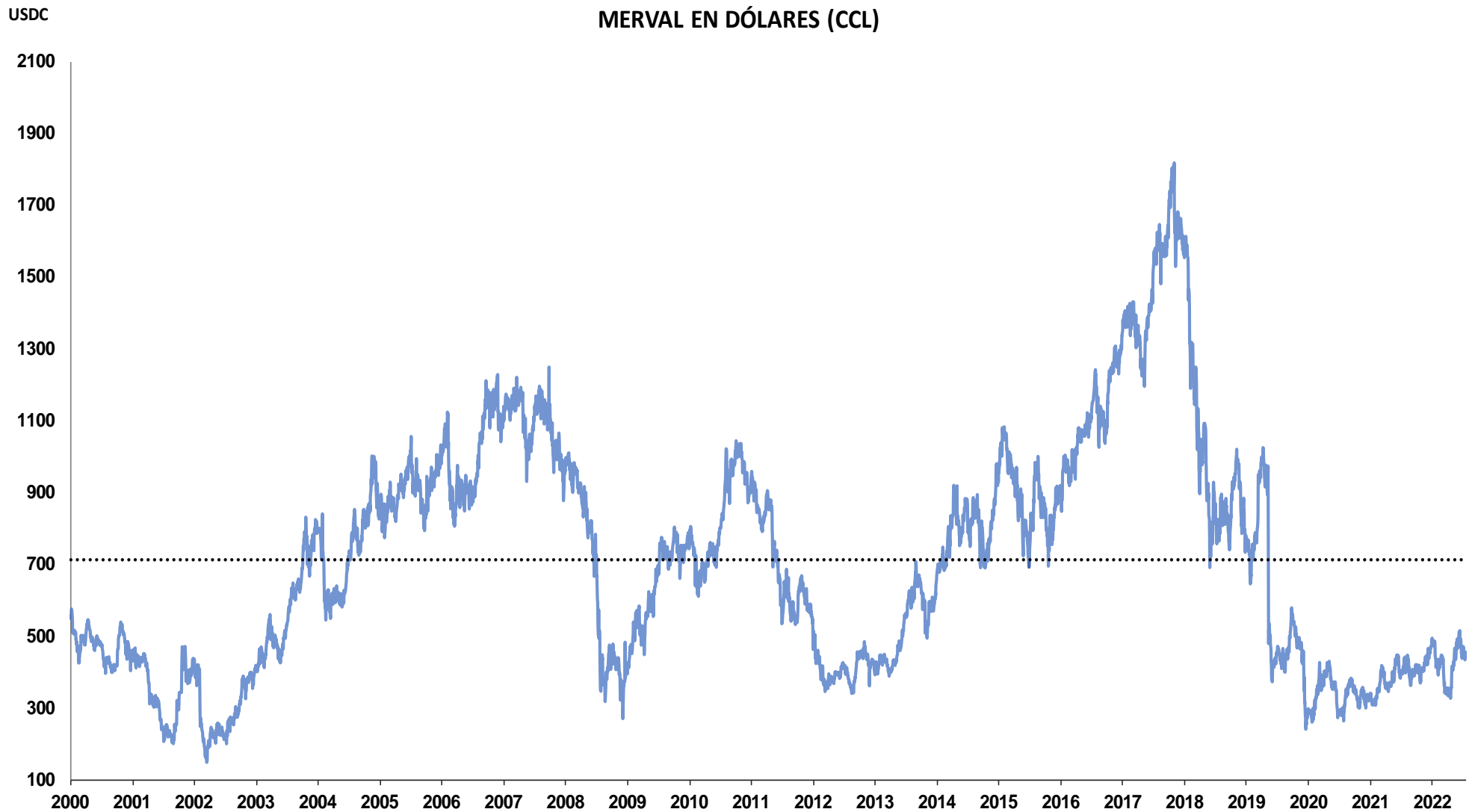


# Informe Semanal

## Índice Merval en dólares cable

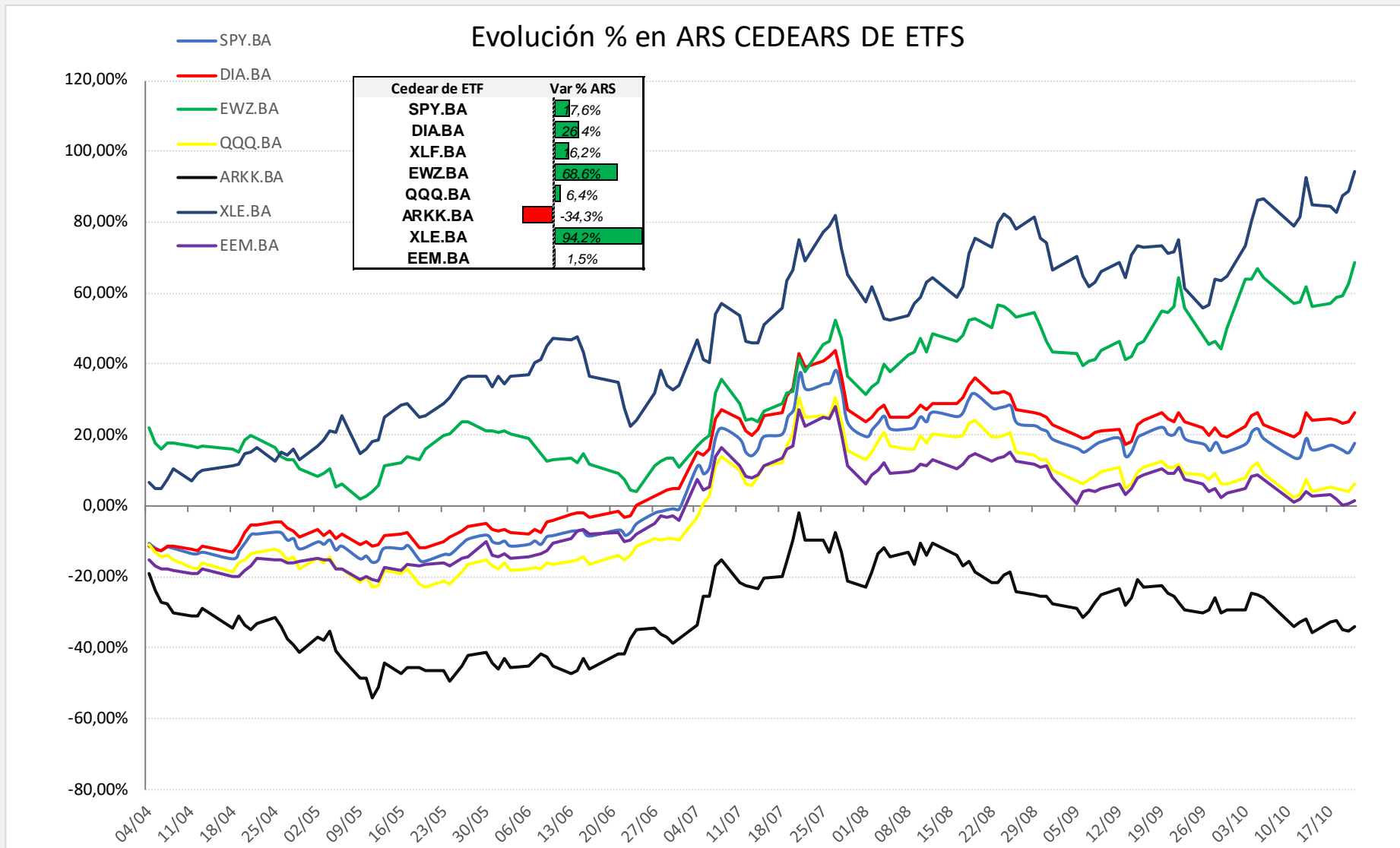


**FIRST**  
CAPITAL MARKETS






































# Informe Semanal

## Evolución Cedears de ETFs en ARS



# Informe Semanal

## Evolución Merval (1)

COTIZACIÓN Merval AL 21/10							
Panel Líder Merval		Última	Var % Diaria	Var % Semanal	Var % YTD	Volumen	
Índice Merval		138.944,79	2,06%	-1,29%		66,40%	-
ALUAR		\$ 120,75	1,05%	-5,48%		32,73%	788.876
MACRO		\$ 449,50	1,80%	-0,33%		68,39%	152.866
BYMA		\$ 169,50	0,15%	-5,57%		63,01%	158.239
CENTRAL PUERTO		\$ 129,50	4,06%	-4,32%		100,46%	164.379
COMER DEL PLATA		\$ 13,75	-0,36%	-4,51%		120,50%	1.137.530
CABLEVISION HOLD		\$ 707,00	1,87%	-6,36%		17,74%	3.438
EDENOR		\$ 101,50	2,99%	-0,44%		77,91%	355.805
FRANCES		\$ 311,30	3,71%	-0,40%		50,65%	143.911
GP FIN GALICIA		\$ 238,75	2,42%	3,13%		28,59%	1.407.170
MIRGOR		\$ 3.613,00	1,50%	-2,09%		-6,71%	12.232
PAMPA ENERGIA		\$ 287,00	1,72%	-0,42%		72,68%	474.088
GPO SUPERVIELLE		\$ 110,80	0,73%	-2,55%		37,23%	127.249
TRAN GAS NORTE C		\$ 133,00	0,57%	-9,98%		41,49%	129.371
TRAN GAS DEL SUR		\$ 491,50	2,84%	-0,96%		171,40%	131.254
TRANSENER		\$ 85,90	2,26%	-4,56%		58,78%	112.536
TERNIUM ARG		\$ 153,00	2,00%	1,32%		29,18%	494.818
GP FINAN VALORES		\$ 58,70	-0,51%	-4,71%		127,13%	216.315
YPF SOCIEDAD		\$ 2.188,00	2,58%	0,71%		181,07%	251.581



# Informe Semanal

Cotizaciones ADRs

(1)



FIRST  
CAPITAL MARKETS

COTIZACIÓN ADRs AL 21/10						
Ticker		Último	Var % Diaria	Var % Semanal	Var % YTD	Volumen
ETF MSCI Argentina		29,81	1,98%	1,72%	-4,67%	
FRANCES		\$ 3,13	4,58%	4,24%	3,21%	560.613
MACRO		\$ 14,89	3,18%	4,05%	4,53%	161.554
CRESUD		\$ 5,25	2,94%	-1,50%	10,06%	57.088
EDENOR		\$ 6,70	5,35%	5,02%	24,07%	6.315
GP FIN GALICIA		\$ 7,84	2,62%	6,67%	-19,51%	592.728
PAMPA		\$ 23,55	1,51%	2,57%	12,79%	185.610
GPO SUPERVIELLE		\$ 1,83	3,39%	0,55%	-5,67%	55.662
TELECOM		\$ 4,03	2,54%	2,28%	-15,33%	55.748
TRAN GAS DEL SUR		\$ 8,10	2,53%	3,45%	82,43%	70.665
TENARIS		\$ 29,74	1,74%	3,88%	43,53%	3.019.145
YPF		\$ 7,17	1,70%	4,37%	83,38%	1.740.708
IRSA		\$ 4,00	2,30%	-2,91%	-5,44%	55.815
CENTRAL PUERTO		\$ 4,27	3,39%	-0,70%	33,86%	10.771
TERNIUM ARG		\$ 28,84	3,55%	-0,65%	-32,81%	218.982
CORP AMERICA		\$ 7,84	0,77%	6,81%	36,59%	7.239
DESPEGAR		\$ 6,39	3,90%	1,91%	-35,06%	50.318
LOMA		\$ 6,47	3,03%	-1,22%	-2,41%	10.902
MERCADO LIBRE		\$ 844,90	2,98%	2,78%	-37,71%	594.304

(1) Cotización en USD

# Informe Semanal

Cotizaciones Cedears

(1)



FIRST

CAPITAL MARKETS

COTIZACIÓN CEDEARs AL 21/10							
Ticker		Último	Var % Diaria	Var % Semanal	Var % YTD		Volumen
APPLE		\$ 4.470,00	2,62%	-0,56%	23,5%		37.214
TESLA		\$ 4.345,00	3,07%	-6,22%	-10,3%		19.355
PETROBRAS		\$ 4.858,50	3,98%	6,94%	165,8%		30.074
ALIBABA GROUP		\$ 2.442,50	0,47%	-7,06%	-12,0%		24.527
GENERAL ELECTRIC		\$ 22.100,00	3,65%	3,11%	14,6%		294
MICROSOFT CORP		\$ 7.369,50	2,68%	-0,24%	7,3%		2.837
BARRICK GOLD		\$ 4.543,00	3,27%	-1,43%	21,6%		6.703
VALE		\$ 2.175,00	4,24%	1,42%	56,0%		14.054
BANCO ITAÚ		\$ 1.820,00	5,63%	7,06%	142,1%		1.719
AMAZON		\$ 250,50	4,27%	2,24%	5,2%		86.039
BANCO BRADESCO		\$ 1.217,00	3,97%	2,57%	95,6%		9.064
GOOGLE		\$ 533,00	1,52%	-0,56%	4,3%		37.717
MC DONALD'S		\$ 9.621,00	1,23%	-0,48%	43,6%		1.794
NETFLIX		\$ 5.500,00	8,18%	19,93%	-29,5%		10.457
FACEBOOK		\$ 4.946,00	-1,12%	-3,42%	-43,5%		14.493
COCA COLA		\$ 3.407,00	1,73%	-2,88%	44,6%		31.176
BERKSHIRE HATHAWAY		\$ 3.903,00	3,34%	-0,64%	41,3%		4.524
BIOCERES SEMILLAS		\$ 7.677,00	-0,30%	-1,53%	36,6%		697

Para mayor información sobre la Newsletter o sobre FIRST Capital Markets, por favor contáctenos:

**Mesa de Operaciones:** [mesa@firstcma.com](mailto:mesa@firstcma.com) / 011 5239-3336

**José Luis Garófalo**

*Vicepresidente Ejecutivo*

**Alejandro Caramella**

*Head Portfolio Manager*

**Silvina Podesta**

*Compliance*

**Victoria Mosquera**

*Mesa de Operaciones*

**Eugenia Magetti**

*Back Office*

**Pedro A. Cristiá, CFA**

*Gerente General*

**Maria Rita Franchini**

*Compliance / Administración*

**Juan Pablo De Gaetano**

*Jefe Mesa de Operaciones*

**Tobías Barthou**

*Mesa de Operaciones*

**Ernesto Biternas**

*Back Office*

**Rodrigo Terré, CFA**

*Gerente de Mercado de Capitales*

**Natalia Trilla**

*Portfolio Analyst*

**Camila Stagnaro**

*Mesa de Operaciones*

**Héctor Gagliardi**

*Mesa de Operaciones*

**Felicitas Lauri**

*Analista FCI*



# FIRST

## CAPITAL MARKETS

### **BUENOS AIRES**

Ortiz de Ocampo 3302 – Módulo 1, Piso 2, Oficina 15  
C1425DSV, Ciudad de Buenos Aires.  
(+54 11) 5235 1032  
[contacto@firstcma.com](mailto:contacto@firstcma.com)

### **FIRST Capital Markets S.A.**

Agente de Negociación  
registrado bajo el N° 532 de la C.N.V.  
AAPIC – Fondos Comunes de Inversión  
registrado bajo el N° 49 de la C.N.V.